

Amarre de fixation à percussion

**SOLIDE, ECONOMIQUE
ET RAPIDE A POSER**

IDEAL POUR LES SOLS PIERREUX



Amarres :
350 mm
500 mm
600 mm
1000 mm

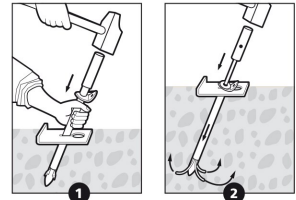
Elle se compose de :

- 1 d'un tube galvanisé à chaud
- 2 de trois tiges qui se déploient dans le sol et rendent l'amarre inarrachable
- 3 d'une pointe en ogive pleine qui va casser les cailloux

Outils



Une plaque de pose : pour éviter que l'amarre ne s'enfonce dans le sol lors du déploiement des tiges



Planter l'amarre à l'aide de l'outil d'enfoncement et d'un marteau jusqu'au niveau de la plaque de pose.

Remplacer l'outil d'enfoncement par le mandrin. Frapper jusqu'à ce que la partie large du mandrin atteigne la collerette de l'amarre.



Outil d'enfoncement : pour éviter une remontée des tiges d'ancrage

1 2



Un mandrin : pour déployer des tiges qui vont d'agripper dans le sol

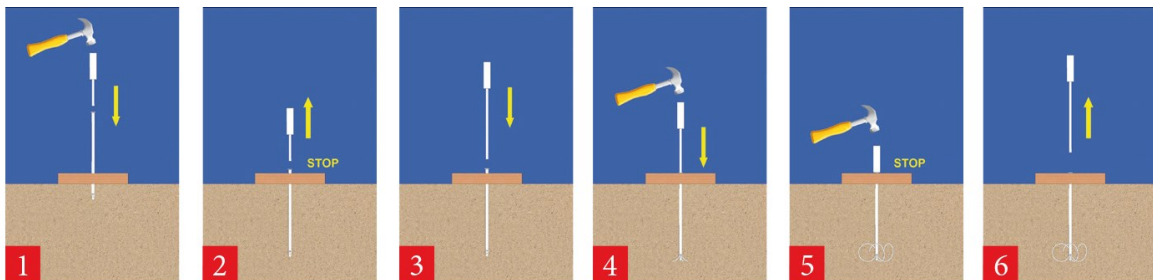
3 4 5 6

Options




Un bracket : pour attacher le fil de palissage

(voir **A** dans exemples d'application - page suivante)




Amarre de fixation à percussion

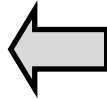
EXEMPLES D'APPLICATIONS




Haubanage d'arbre.




Fixation d'un tube ou d'une conduite au sol à l'aide d'une pièce en collier.




Fixation de bordures en bois.



Palissage de végétaux (vignes, arbustes, arbres fruitiers, etc.).



Fixation de platines ou plaques.



Amarre spéciale destinée à verrouiller une structure dans le sol.

