

BARRES FIXES



1 Barre fixe

1.5 x 0.2 x 1.1 m

Zone de sécurité: 13.5m²

Hauteur de chute: 0.9m



2 Barres fixes

2.8 x 0.2 x 1.4 m

Zone de sécurité: 17.5m²

Hauteur de chute: 1.2m

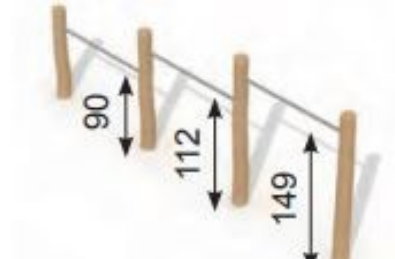
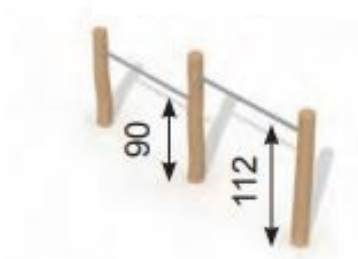



3 Barres fixes

4.2 x 0.2 x 1.7 m

Zone de sécurité: 21.5m²

Hauteur de chute: 1.5m



CARACTÉRISTIQUES

- Type de bois: Robinier
- Barres en inox
- Certification: EN-1176
- Age: > 6 ans