

# Étrier de protection arbre en acier Ø 35 mm



## CARACTÉRISTIQUES











- Structure en tube acier Ø 35 mm
- Hauteur hors tout :
  - version scellement direct : 800 mm
  - version sur platines : 500 mm
- Largeur : 565 mm
- Hauteur hors sol (version scellement direct) : 500 mm

## RECOMMANDATIONS DE POSE

- Pose par scellement direct (hauteur de scellement conseillé : 300 mm) ou sur platines 130 x 75 mm
- Option : pose sur fourreaux

## FINITION PEINTURE

> Acier galvanisé ou peint sur galva selon nos coloris

				
RAL 3020	RAL 3004	RAL 5010	RAL 6005	RAL 8017
				
RAL 7044	RAL 9010	RAL 9005	Gris PROCITY®	Aspect Corten

