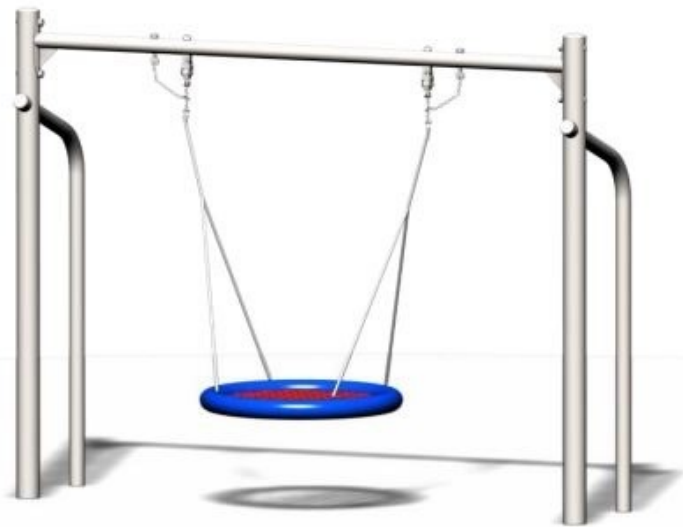
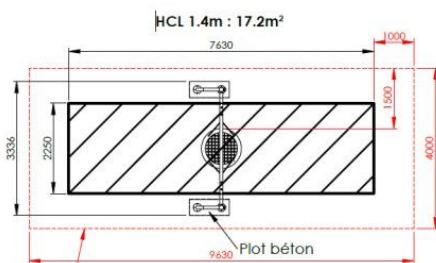


PORTIQUE 1 ASSISE NID A SCELLER



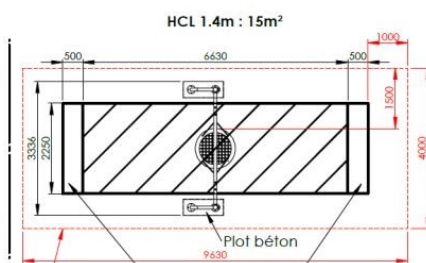
CARACTÉRISTIQUES

- Hauteur: 2431mm
- Zone de sécurité sol fluent: 17.2m²
- Zone de sécurité sol coulé: 15m²
- Age: 2-12 ans
- Hauteur de chute: 1.4m
- Garantie: 25 ans
- Poids: 125kg
- A sceller
- Disponible en version 316L - Bord de mer sur demande
- Disponible en version sur platine
- Poteaux inox: Ø114.3mm - Ø76.1mm
- Nid: Ø 1000mm



Aucune clôture ne doit se trouver dans cette zone

Zone d'impact pour sol fluent



Aucune clôture ne doit se trouver dans cette zone

Zone d'impact pour sol coulé

